



**АУДИТ  
сервис**

Общество с ограниченной ответственностью  
«АУДИТСЕРВИС»  
142211, Московская обл., г.Серпухов,  
ул. Оборонная, д.7, оф.1  
Тел. (4967) 76-19-02  
e-mail: audit\_ocenka@mail.ru

Исх. № 3-А3 от 29.03.2025г.

## **АУДИТОРСКОЕ ЗАКЛЮЧЕНИЕ НЕЗАВИСИМОГО АУДИТОРА**

**Акционерам АО «Наро-Фоминский хладокомбинат»**

### **Мнение**

Мы провели аудит прилагаемой годовой бухгалтерской отчетности организации **АО «Наро-Фоминский хладокомбинат»** (ОГРН 1025003756359, 142105, РФ, Московская обл., г. Наро-Фоминск, ул. Московская, д.15), состоящей из:

- Бухгалтерского баланса на 31 декабря 2024 год (форма 0710001);
- Отчета о финансовых результатах за 2024 год (форма 0710002)
- Отчета об изменении капитала за 2024 год (форма 0710003);
- Отчета о движении денежных средств за 2024 год (форма 0710004);
- Пояснений к бухгалтерскому балансу и отчету о финансовых результатах, включая основные положения учетной политики.

По нашему мнению, прилагаемая годовая бухгалтерская отчетность, отражает достоверно во всех существенных аспектах финансовое положение АО «Наро-Фоминский хладокомбинат» по состоянию на 31 декабря 2024 года, а также финансовые результаты его деятельности и движение денежных средств за год, закончившийся на указанную дату, в соответствии с правилами составления бухгалтерской отчетности, установленными в Российской Федерации.

## **Основание для выражения мнения**

Мы провели аудит в соответствии с Международными стандартами аудита (МСА). Наши обязанности в соответствии с этими стандартами описаны далее в разделе "Ответственность аудитора за аудит финансовой отчетности" нашего аудиторского заключения. Мы являемся независимыми по отношению к аудируемому лицу в соответствии с Правилами независимости аудиторов и аудиторских организаций и Кодексом профессиональной этики аудиторов, принятыми в Российской Федерации и соответствующими Кодексу этики профессиональных бухгалтеров, разработанному Советом по международным стандартам этики для профессиональных бухгалтеров, и нами выполнены прочие этические обязанности в соответствии с этими требованиями профессиональной этики.

Мы полагаем, что полученные нами аудиторские доказательства являются достаточными и надлежащими, чтобы служить основанием для выражения нами мнения о достоверности прилагаемой годовой бухгалтерской отчетности.

## **Ответственность руководства аудируемого лица за годовую бухгалтерскую отчетность**

Руководство несет ответственность за подготовку и достоверное представление указанной годовой бухгалтерской отчетности в соответствии с правилами составления бухгалтерской отчетности, установленными в Российской Федерации, и за систему внутреннего контроля, которую руководство считает необходимой для подготовки годовой бухгалтерской отчетности, не содержащей существенных искажений вследствие недобросовестных действий или ошибок.

При подготовке годовой бухгалтерской отчетности руководство несет ответственность за оценку способности аудируемого лица продолжать непрерывно свою деятельность, за раскрытие в соответствующих случаях сведений, относящихся к непрерывности деятельности, и за составление отчетности на основе допущения о непрерывности деятельности, за исключением случаев, когда руководство намеревается ликвидировать аудируемое лицо, прекратить его деятельность или когда у него отсутствует какая-либо иная реальная альтернатива, кроме ликвидации или прекращения деятельности.

## **Ответственность аудитора за аудит годовой бухгалтерской отчетности**

Наша цель состоит в получении разумной уверенности в том, что годовая бухгалтерская отчетность не содержит существенных искажений вследствие недобросовестных действий или ошибок, и в составлении аудиторского заключения, содержащего наше мнение. Разумная уверенность представляет собой высокую степень уверенности, но не является гарантией того, что аудит, проведенный в соответствии с МСА, всегда выявляет существенные искажения при их наличии. Искажения могут быть результатом недобросовестных действий или

ошибок и считаются существенными, если можно обоснованно предположить, что в отдельности или в совокупности они могут повлиять на экономические решения пользователей, принимаемые на основе этой годовой бухгалтерской отчетности.

В рамках аудита, проводимого в соответствии с МСА, мы применяем профессиональное суждение и сохраняем профессиональный скептицизм на протяжении всего аудита. Кроме того, мы:

а) выявляем и оцениваем риски существенного искажения годовой бухгалтерской отчетности вследствие недобросовестных действий или ошибок; разрабатываем и проводим аудиторские процедуры в ответ на эти риски; получаем аудиторские доказательства, являющиеся достаточными и надлежащими, чтобы служить основанием для выражения нашего мнения. Риск необнаружения существенного искажения в результате недобросовестных действий выше, чем риск необнаружения существенного искажения в результате ошибки, так как недобросовестные действия могут включать сговор, подлог, умышленный пропуск, искаженное представление информации или действия в обход системы внутреннего контроля;

б) получаем понимание системы внутреннего контроля, имеющей значение для аудита, с целью разработки аудиторских процедур, соответствующих обстоятельствам, но не с целью выражения мнения об эффективности системы внутреннего контроля аудируемого лица;

в) оцениваем надлежащий характер применяемой учетной политики, обоснованность бухгалтерских оценок и соответствующего раскрытия информации, подготовленного руководством аудируемого лица;

г) делаем вывод о правомерности применения руководством аудируемого лица допущения о непрерывности деятельности, а на основании полученных аудиторских доказательств - вывод о том, имеется ли существенная неопределенность в связи с событиями или условиями, в результате которых могут возникнуть значительные сомнения в способности аудируемого лица продолжать непрерывно свою деятельность. Если мы приходим к выводу о наличии существенной неопределенности, мы должны привлечь внимание в нашем аудиторском заключении к соответствующему раскрытию информации в годовой бухгалтерской отчетности или, если такое раскрытие информации является ненадлежащим, модифицировать наше мнение. Наши выводы основаны на аудиторских доказательствах, полученных до даты нашего аудиторского заключения. Однако будущие события или условия могут привести к тому, что аудируемое лицо утратит способность продолжать непрерывно свою деятельность;

д) проводим оценку представления годовой бухгалтерской отчетности в целом, ее структуры и содержания, включая раскрытие информации, а также того, представляет ли годовая бухгалтерская отчетность лежащие в ее основе операции и события так, чтобы было обеспечено их достоверное представление.

Мы осуществляем информационное взаимодействие с руководством аудируемого лица, доводя до их сведения, помимо прочего, информацию о запланированном объеме и сроках аудита, а также о существенных замечаниях по результатам

аудита, в том числе о значительных недостатках системы внутреннего контроля, которые мы выявляем в процессе аудита.

**Директор ООО «Аудитсервис»,  
Руководитель задания по аудиту  
ОРНЗ 21706001447**

**Аудиторская организация:**  
ООО «Аудитсервис», ОГРН 1035011805575,  
142211, Московская обл., г. Серпухов,  
улица Оборонная, д.7, оф.1  
член СРО аудиторов «Ассоциация «Содружество»  
ОРНЗ 11606063771



Ю.М. Светлова

" 29" марта 2025 года

Удостоверение индивидуального  
УО: Периодический аудит  
исполнено от 01.03.2025 до 29.03.2025

**Бухгалтерский баланс**  
на 31 декабря 2024 г.

			<b>Коды</b>
	Форма по ОКУД		<b>0710001</b>
	Дата (число, месяц, год)	31   12   2024	
Организация <b>Акционерное общество "Наро-Фоминский хладокомбинат"</b>	по ОКПО		<b>01444489</b>
Идентификационный номер налогоплательщика	ИНН		<b>5030004410</b>
Вид экономической деятельности <b>Хранение и складирование замороженных или охлажденных грузов</b>	по ОКВЭД 2		<b>52.10.1</b>
Организационно-правовая форма / форма собственности <b>Акционерное Общество / Частная собственность</b>	по ОКОПФ / ОКФС	12267   16	
Единица измерения: в тыс. рублей	по ОКЕИ		<b>384</b>
Местонахождение (адрес) <b>143302, Московская обл, Наро-Фоминск г, Московская ул, дом № 15</b>			
Бухгалтерская отчетность подлежит обязательному аудиту <input checked="" type="checkbox"/> ДА <input type="checkbox"/> НЕТ			
Наименование аудиторской организации/фамилия, имя, отчество (при наличии) индивидуального аудитора <b>Общество с ограниченной ответственностью «АУДИТСЕРВИС»</b>			
Идентификационный номер налогоплательщика аудиторской организации/индивидуального аудитора	ИНН		<b>5077015760</b>
Основной государственный регистрационный номер аудиторской организации/индивидуального аудитора	ОГРН/ОГРНИП		<b>1035011805575</b>

Пояснения	Наименование показателя	Код	На 31 декабря 2024 г.	На 31 декабря 2023 г.	На 31 декабря 2022 г.
	<b>АКТИВ</b>				
	<b>I. ВНЕОБОРОТНЫЕ АКТИВЫ</b>				
	Нематериальные активы	1110	-	-	-
	Результаты исследований и разработок	1120	-	-	-
	Нематериальные поисковые активы	1130	-	-	-
	Материальные поисковые активы	1140	-	-	-
	Основные средства	1150	57 762	63 208	73 489
	Доходные вложения в материальные ценности	1160	-	-	-
	Финансовые вложения	1170	210	210	210
	Отложенные налоговые активы	1180	2 266	8	(63)
	Прочие внеоборотные активы	1190	-	-	-
	<b>Итого по разделу I</b>	<b>1100</b>	<b>60 238</b>	<b>63 426</b>	<b>73 636</b>
	<b>II. ОБОРОТНЫЕ АКТИВЫ</b>				
	Запасы	1210	8 980	5 908	4 727
	Налог на добавленную стоимость по приобретенным ценностям	1220	-	-	-
	Дебиторская задолженность	1230	62 554	54 233	61 512
	Финансовые вложения (за исключением денежных эквивалентов)	1240	122 761	119 761	114 761
	Денежные средства и денежные эквиваленты	1250	15 497	2 937	5 810
	Прочие оборотные активы	1260	180	189	388
	<b>Итого по разделу II</b>	<b>1200</b>	<b>209 972</b>	<b>183 028</b>	<b>187 199</b>
	<b>БАЛАНС</b>	<b>1600</b>	<b>270 210</b>	<b>246 454</b>	<b>260 834</b>

Пояснения	Наименование показателя	Код	На 31 декабря 2024 г.	На 31 декабря 2023 г.	На 31 декабря 2022 г.
	<b>ПАССИВ</b>				
	<b>III. КАПИТАЛ И РЕЗЕРВЫ</b>				
	Уставный капитал (складочный капитал, уставный фонд, вклады товарищей)	1310	14	14	14
	Собственные акции, выкупленные у акционеров	1320	-	-	-
	Переоценка внеоборотных активов	1340	16 089	16 089	16 089
	Добавочный капитал (без переоценки)	1350	-	-	-
	Резервный капитал	1360	11	11	11
	Нераспределенная прибыль (непокрытый убыток)	1370	224 868	205 589	205 540
	Итого по разделу III	1300	240 982	221 704	221 655
	<b>IV. ДОЛГОСРОЧНЫЕ ОБЯЗАТЕЛЬСТВА</b>				
	Заемные средства	1410	-	-	-
	Отложенные налоговые обязательства	1420	2 865	-	(52)
	Оценочные обязательства	1430	-	-	-
	Прочие обязательства	1450	-	-	-
	Итого по разделу IV	1400	2 865	-	(52)
	<b>V. КРАТКОСРОЧНЫЕ ОБЯЗАТЕЛЬСТВА</b>				
	Заемные средства	1510	-	-	-
	Кредиторская задолженность	1520	18 045	17 403	33 337
	Доходы будущих периодов	1530	-	-	-
	Оценочные обязательства	1540	8 318	7 347	5 896
	Прочие обязательства	1550	-	-	-
	Итого по разделу V	1500	26 363	24 751	39 233
	<b>БАЛАНС</b>	1700	270 210	246 454	260 837

Руководитель

(подпись)

Савинский Николай  
Викторович

(расшифровка подписи)

29 марта 2025 г.

**Отчет о финансовых результатах  
за Январь - Декабрь 2024 г.**

Организация Акционерное общество "Наро-Фоминский хладокомбинат"  
 Идентификационный номер налогоплательщика  
 Вид экономической деятельности Хранение и складирование замороженных или охлажденных грузов  
 Организационно-правовая форма / форма собственности Акционерное Общество / Частная собственность  
 Единица измерения: в тыс. рублей

Дата (число, месяц, год)			Коды		
Форма по ОКУД			0710002		
31	12	2024	по ОКПО		
			01444489		
			ИНН		
			5030004410		
			по ОКВЭД 2		
			52.10.1		
12267		16	по ОКОПФ / ОКФС		
			по ОКЕИ		
			384		

Пояснения	Наименование показателя	Код	За Январь - Декабрь 2024 г.	За Январь - Декабрь 2023 г.
	Выручка	2110	261 413	227 600
	Себестоимость продаж	2120	(198 203)	(178 099)
	Валовая прибыль (убыток)	2100	63 210	49 501
	Коммерческие расходы	2210	-	-
	Управленческие расходы	2220	(40 858)	(37 648)
	Прибыль (убыток) от продаж	2200	22 352	11 853
	Доходы от участия в других организациях	2310	-	-
	Проценты к получению	2320	19 194	9 297
	Проценты к уплате	2330	-	-
	Прочие доходы	2340	234	485
	Прочие расходы	2350	(14 456)	(21 071)
	Прибыль (убыток) до налогообложения	2300	27 324	564
	Налог на прибыль	2410	(8 047)	(515)
	в том числе:			
	текущий налог на прибыль	2411	(7 440)	(735)
	отложенный налог на прибыль	2412	(607)	220
	Прочее	2460	-	-
	Чистая прибыль (убыток)	2400	19 277	49

Пояснения	Наименование показателя	Код	За Январь - Декабрь 2024 г.	За Январь - Декабрь 2023 г.
	Результат от переоценки внеоборотных активов, не включаемый в чистую прибыль (убыток) периода	2510	-	-
	Результат от прочих операций, не включаемый в чистую прибыль (убыток) периода	2520	-	-
	Налог на прибыль от операций, результат которых не включается в чистую прибыль (убыток) периода	2530	-	-
	Совокупный финансовый результат периода	2500	19 277	49
	Справочно Базовая прибыль (убыток) на акцию	2900	-	-
	Разводненная прибыль (убыток) на акцию	2910	-	-

Руководитель

(подпись)



**Савинский Николай  
Викторович**

(расшифровка подписи)

29 марта 2025 г.

**Отчет об изменениях капитала  
за Январь - Декабрь 2024 г.**

Коды		
0710004		
31	12	2024
01444489		
5030004410		
52.10.1		
12267	16	
384		

Форма по ОКУД  
Дата (число, месяц, год)  
по ОКПО  
ИНН  
по ОКПО  
ОКВЭД 2  
по ОКПО / ОКФС  
по ОКЕИ

Организация Акционерное общество "Наро-Фоминский хладокомбинат"  
Идентификационный номер налогоплательщика  
Вид экономической деятельности Хранение и складирование замороженных или охлажденных грузов  
Организационно-правовая форма / форма собственности  
**Акционерное Общество** / **Частная собственность**  
Единица измерения: в Тис. рублей

**1. Движение капитала**

Наименование показателя	Код	Уставный капитал	Собственные акции, выкупленные у акционеров	Добавочный капитал	Резервный капитал	Нераспределенная прибыль (непокрытый убыток)	Итого
Величина капитала на 31 декабря 2022 г.	3100	14	-	16 089	11	205 540	221 654
<u>За 2023 г.</u>							
Увеличение капитала - всего:	3210	-	-	-	-	50	50
в том числе:							
чистая прибыль	3211	X	X	X	X	50	50
переоценка имущества	3212	X	X	-	X	-	-
доходы, относящиеся непосредственно на увеличение капитала	3213	X	X	-	X	-	-
дополнительный выпуск акций	3214	-	-	-	X	X	-
увеличение номинальной стоимости акций	3215	-	-	-	X	-	X
реорганизация юридического лица	3216	-	-	-	-	-	-
Уменьшение капитала - всего:	3220	-	-	-	-	-	-
в том числе:							
убыток	3221	X	X	X	X	-	-
переоценка имущества	3222	X	X	-	X	-	-
расходы, относящиеся непосредственно на уменьшение капитала	3223	X	X	-	X	-	-
уменьшение номинальной стоимости акций	3224	-	-	-	X	-	-
уменьшение количества акций	3225	-	-	-	X	-	-
реорганизация юридического лица	3226	-	-	-	-	-	-
дивиденды	3227	X	X	X	X	-	-

Наименование показателя	Код	Уставный капитал	Собственные акции, выкупленные у акционеров	Добавочный капитал	Резервный капитал	Нераспределенная прибыль (непокрытый убыток)	Итого
Изменение добавочного капитала	3230	X	X	-	-	-	X
Изменение резервного капитала	3240	X	X	X	-	-	X
Величина капитала на 31 декабря 2023 г.	3200	14	-	16 089	11	205 591	221 705
Увеличение капитала - всего: За 2024 г.	3310	-	-	-	-	19 277	19 277
в том числе:							
чистая прибыль	3311	X	X	X	X	19 277	19 277
переоценка имущества	3312	X	X	-	X	-	-
доходы, относящиеся непосредственно на увеличение капитала	3313	X	X	-	X	-	-
дополнительный выпуск акций	3314	-	-	-	X	X	-
увеличение номинальной стоимости акций	3315	-	-	-	X	-	X
реорганизация юридического лица	3316	-	-	-	-	-	-
Уменьшение капитала - всего:	3320	-	-	-	-	-	-
в том числе:							
убыток	3321	X	X	X	X	-	-
переоценка имущества	3322	X	X	-	X	-	-
расходы, относящиеся непосредственно на уменьшение капитала	3323	X	X	-	X	-	-
уменьшение номинальной стоимости акций	3324	-	-	-	X	-	-
уменьшение количества акций	3325	-	-	-	X	-	-
реорганизация юридического лица	3326	-	-	-	-	-	-
дивиденды	3327	X	X	X	X	-	-
Изменение добавочного капитала	3330	X	X	-	-	-	X
Изменение резервного капитала	3340	X	X	X	-	-	X
Величина капитала на 31 декабря 2024 г.	3300	14	14	16 089	11	224 868	240 982

**2. Корректировки в связи с изменением учетной политики и исправлением ошибок**

Наименование показателя	Код	На 31 декабря 2022 г.	Изменения капитала за 2023 г.		На 31 декабря 2023 г.
			за счет чистой прибыли (убытка)	за счет иных факторов	
<b>Капитал - всего</b>					
до корректировок	3400	221 655	50	1	221 706
корректировка в связи с: изменением учетной политики	3410	-	-	-	-
исправлением ошибок	3420	-	-	-	-
после корректировок	3500	221 655	50	1	221 706
<b>в том числе:</b>					
нераспределенная прибыль (непокрытый убыток):					
до корректировок	3401	205 540	50	1	205 591
корректировка в связи с: изменением учетной политики	3411	-	-	-	-
исправлением ошибок	3421	-	-	-	-
после корректировок	3501	205 540	50	1	205 591
<b>по другим статьям капитала</b>					
до корректировок	3402	-	-	-	-
корректировка в связи с: изменением учетной политики	3412	-	-	-	-
исправлением ошибок	3422	-	-	-	-
после корректировок	3502	-	-	-	-

**3. Чистые активы**

Наименование показателя	Код	На 31 декабря 2024 г.	На 31 декабря 2023 г.	На 31 декабря 2022 г.
Чистые активы	3600	240 982	221 704	221 653




Руководитель  (подпись)  
**Савинский Николай Викторович** (расшифровка подписи)

29 марта 2025 г.

**Отчет о движении денежных средств  
за Январь - Декабрь 2024 г.**

Организация **Акционерное общество "Наро-Фоминский хладокомбинат"**  
 Идентификационный номер налогоплательщика  
 Вид экономической деятельности **Хранение и складирование замороженных или охлажденных грузов**  
 Организационно-правовая форма / форма собственности  
**Акционерное Общество / Частная собственность**  
 Единица измерения: в тыс. рублей

Дата (число, месяц, год)  
 Форма по ОКУД  
 по ОКПО  
 ИНН  
 по ОКВЭД 2  
 по ОКОПФ / ОКФС  
 по ОКЕИ

Коды		
0710005		
31	12	2024
01444489		
5030004410		
52.10.1		
12267	16	
384		

Наименование показателя	Код	За Январь - Декабрь 2024 г.	За Январь - Декабрь 2023 г.
<b>Денежные потоки от текущих операций</b>			
Поступления - всего	4110	308 712	224 292
в том числе:			
от продажи продукции, товаров, работ и услуг	4111	259 702	215 854
арендных платежей, лицензионных платежей, роялти, комиссионных и иных аналогичных платежей	4112	-	-
от перепродажи финансовых вложений	4113	-	-
прочие поступления	4119	49 010	8 438
Платежи - всего	4120	(299 162)	(241 535)
в том числе:			
поставщикам (подрядчикам) за сырье, материалы, работы, услуги	4121	(135 567)	(111 183)
в связи с оплатой труда работников	4122	(74 422)	(66 286)
процентов по долговым обязательствам	4123	-	-
налога на прибыль организаций	4124	(8 086)	(6 014)
прочие платежи	4129	(81 087)	(58 052)
Сальдо денежных потоков от текущих операций	4100	9 550	(17 243)
<b>Денежные потоки от инвестиционных операций</b>			
Поступления - всего	4210	6 810	14 415
в том числе:			
от продажи внеоборотных активов (кроме финансовых вложений)	4211	-	-
от продажи акций других организаций (долей участия)	4212	-	-
от возврата предоставленных займов, от продажи долговых ценных бумаг (прав требования денежных средств к другим лицам)	4213	6 810	14 415
дивидендов, процентов по долговым финансовым вложениям и аналогичных поступлений от долевого участия в других организациях	4214	-	-
прочие поступления	4219	-	-
Платежи - всего	4220	(3 800)	(45)
в том числе:			
в связи с приобретением, созданием, модернизацией, реконструкцией и подготовкой к использованию внеоборотных активов	4221	-	-
в связи с приобретением акций других организаций (долей участия)	4222	-	-
в связи с приобретением долговых ценных бумаг (прав требования денежных средств к другим лицам), предоставление займов другим лицам	4223	(3 800)	(45)
процентов по долговым обязательствам, включаемым в стоимость инвестиционного актива	4224	-	-
прочие платежи	4229	-	-
Сальдо денежных потоков от инвестиционных операций	4200	3 010	14 370

Наименование показателя	Код	За Январь - Декабрь 2024 г.	За Январь - Декабрь 2023 г.
<b>Денежные потоки от финансовых операций</b>			
Поступления - всего	4310	-	-
в том числе:			
получение кредитов и займов	4311	-	-
денежных вкладов собственников (участников)	4312	-	-
от выпуска акций, увеличения долей участия	4313	-	-
от выпуска облигаций, векселей и других долговых ценных бумаг и др.	4314	-	-
прочие поступления	4319	-	-
Платежи - всего	4320	-	-
в том числе:			
собственникам (участникам) в связи с выкупом у них акций (долей участия) организации или их выходом из состава участников	4321	-	-
на уплату дивидендов и иных платежей по распределению прибыли в пользу собственников (участников)	4322	-	-
в связи с погашением (выкупом) векселей и других долговых ценных бумаг, возврат кредитов и займов	4323	-	-
прочие платежи	4329	-	-
Сальдо денежных потоков от финансовых операций	4300	-	-
<b>Сальдо денежных потоков за отчетный период</b>	4400	12 560	(2 873)
<b>Остаток денежных средств и денежных эквивалентов на начало отчетного периода</b>	4450	2 937	5 810
<b>Остаток денежных средств и денежных эквивалентов на конец отчетного периода</b>	4500	15 497	2 937
Величина влияния изменений курса иностранной валюты по отношению к рублю	4490	-	-

Руководитель

(подпись)

Савинский Николай  
Викторович

(расшифровка подписи)



29 марта 2025 г.

**Отчет о целевом использовании средств  
за Январь - Декабрь 2024 г.**

Организация Акционерное общество "Наро-Фоминский хладокомбинат"  
 Идентификационный номер налогоплательщика \_\_\_\_\_  
 Вид экономической деятельности Хранение и складирование замороженных или охлажденных грузов  
 Организационно-правовая форма / форма собственности Акционерное Общество / Частная собственность  
 Единица измерения: в тыс. рублей

Дата (год, месяц, число) \_\_\_\_\_  
 Форма по ОКУД \_\_\_\_\_  
 по ОКПО \_\_\_\_\_  
 ИНН \_\_\_\_\_  
 по ОКВЭД 2 \_\_\_\_\_  
 по ОКОПФ / ОКФС \_\_\_\_\_  
 по ОКЕИ \_\_\_\_\_

Коды		
0710003		
2024	12	31
01444489		
5030004410		
52.10.1		
12267	16	
384		

Пояснения	Наименование показателя	Код	За Январь - Декабрь 2024 г.	За Январь - Декабрь 2023 г.
	Остаток средств на начало отчетного года	6100	-	-
	Поступило средств			
	Вступительные взносы	6210	-	-
	Членские взносы	6215	-	-
	Целевые взносы	6220	-	-
	Добровольные имущественные взносы и пожертвования	6230	-	-
	Прибыль от приносящей доход деятельности	6240	-	-
	Прочие	6250	-	-
	Всего поступило средств	6200	-	-
	Использовано средств			
	Расходы на целевые мероприятия	6310	-	-
	в том числе:			
	социальная и благотворительная помощь	6311	-	-
	проведение конференций, совещаний, семинаров и т.п.	6312	-	-
	иные мероприятия	6313	-	-
	Расходы на содержание аппарата управления	6320	-	-
	в том числе:			
	расходы, связанные с оплатой труда (включая начисления)	6321	-	-
	выплаты, не связанные с оплатой труда	6322	-	-
	расходы на служебные командировки и деловые поездки	6323	-	-
	содержание помещений, зданий, автомобильного транспорта и иного имущества (кроме ремонта)	6324	-	-
	ремонт основных средств и иного имущества	6325	-	-
	прочие	6326	-	-
	Приобретение основных средств, инвентаря и иного имущества	6330	-	-
	Прочие	6350	-	-
	Всего использовано средств	6300	-	-
	Остаток средств на конец отчетного года	6400	-	-

Руководитель Савинский Николай Викторович  
 (подпись) \_\_\_\_\_ (расшифровка подписи)



29 марта 2025 г.

## Расчет стоимости чистых активов

**Акционерное общество "Наро-Фоминский хладокомбинат"**

(наименование организации)

Наименование показателя	Код строки бухгалтерского баланса	На 31 декабря 2024 г.	На 31 декабря 2023 г.	На 31 декабря 2022 г.
<b>Активы</b>				
Нематериальные активы	1110	-	-	-
Результаты исследований и разработок	1120	-	-	-
Нематериальные поисковые активы	1130	-	-	-
Материальные поисковые активы	1140	-	-	-
Основные средства	1150	57 762	63 208	73 489
Доходные вложения в материальные ценности	1160	-	-	-
Финансовые вложения долгосрочные	1170	210	210	210
Отложенные налоговые активы	1180	2 266	8	(63)
Прочие внеоборотные активы	1190	-	-	-
Запасы	1210	8 980	5 908	4 727
Налог на добавленную стоимость по приобретенным ценностям	1220	-	-	-
Дебиторская задолженность*	1230	62 554	54 233	61 512
Финансовые вложения краткосрочные	1240	122 761	119 761	114 761
Денежные средства и денежные эквиваленты	1250	15 497	2 937	5 810
Прочие оборотные активы	1260	180	189	388
<b>ИТОГО активы</b>	-	<b>270 210</b>	<b>246 454</b>	<b>260 834</b>
<b>Пассивы</b>				
Заемные средства долгосрочные	1410	-	-	-
Отложенные налоговые обязательства	1420	2 865	-	(52)
Оценочные обязательства долгосрочные	1430	-	-	-
Прочие обязательства долгосрочные	1450	-	-	-
Заемные средства краткосрочные	1510	-	-	-
Кредиторская задолженность	1520	18 045	17 403	33 337
Доходы будущих периодов**	1530	-	-	-
Оценочные обязательства краткосрочные	1540	8 318	7 347	5 896
Прочие обязательства краткосрочные	1550	-	-	-
<b>ИТОГО пассивы</b>	-	<b>29 228</b>	<b>24 751</b>	<b>39 181</b>
<b>Стоимость чистых активов</b>	-	<b>240 982</b>	<b>221 704</b>	<b>221 653</b>

\* - За исключением задолженности участников (учредителей) по взносам в уставный капитал.

\*\* - За исключением целевого финансирования и доходов будущих периодов, признанных организацией в связи с получением государственной помощи, а также в связи с безвозмездным получением имущества.

**Пояснения к бухгалтерскому балансу  
и отчету о финансовых результатах (тыс. руб.)**

**1. Нематериальные активы и расходы на научно-исследовательские, опытно-конструкторские и технологические работы (НИОКР)**  
1.1. Наличие и движение нематериальных активов

с.1

Наименование показателя	Код	Период	Изменения за период						На конец периода			
			На начало года		Поступило	Выбыло		начислено амортизации	Убыток от обесценения	Переоценка		
			первоначальная стоимость	накопленная амортизация и убытки от обесценения		первоначальная стоимость	накопленная амортизация и убытки от обесценения			Первоначальная стоимость	Накопленная амортизация	первоначальная стоимость
Нематериальные активы - всего	5100	за 2024г.	-	-	-	-	-	-	-	-	-	-
	5110	за 2023г.	-	-	-	-	-	-	-	-	-	-
в том числе:	5101	за 2024г.	-	-	-	-	-	-	-	-	-	-
	5111	за 2023г.	-	-	-	-	-	-	-	-	-	-

**1.2. Первоначальная стоимость нематериальных активов, созданных самой организацией**

Наименование показателя	Код	На 31 декабря 2024 г.		На 31 декабря 2023 г.	
Всего	5120	-	-	-	-
в том числе:	5121	-	-	-	-

## 1.3. Нематериальные активы с полностью погашенной стоимостью

Наименование показателя	Код	На 31 декабря 2024 г.	На 31 декабря 2023 г.	На 31 декабря 2022 г.
Всего	5130	-	-	-
в том числе:	5131	-	-	-

## 1.4. Наличие и движение результатов НИОКР

Наименование показателя	Код	Период	На начало года		Поступило	Изменения за период		На конец периода	
			первоначальная стоимость	часть стоимости, списанной на расходы		первоначальная стоимость	часть стоимости, списанной на расходы за период	первоначальная стоимость	часть стоимости, списанной на расходы
НИОКР - всего	5140	за 2024г.	-	-	-	-	-	-	-
	5150	за 2023г.	-	-	-	-	-	-	-
в том числе:	5141	за 2024г.	-	-	-	-	-	-	-
	5151	за 2023г.	-	-	-	-	-	-	-



## 2. Основные средства

### 2.1. Наличие и движение основных средств

Наименование показателя	Код	Период	На начало года				Изменения за период						На конец периода	
			первоначальная стоимость	накопленная амортизация и убытки от обесценения	Поступило	Выбыло объектов		Убыток от обесценения	Переоценка		первоначальная стоимость	накопленная амортизация и убытки от обесценения		
						первоначальная стоимость	накопленная амортизация и убытки от обесценения		Первоначальная стоимость	Накопленная амортизация				
Основные средства (без учета доходных вложений в материальные ценности) - всего	5200	за 2024г.	252 724	(191 768)	5 313	(605)	605	(10 701)	-	-	257 432	(201 865)		
	5210	за 2023г.	220 770	(180 051)	32 248	(295)	175	(11 892)	-	-	252 724	(191 768)		
в том числе: Производственный и хозяйственный инвентарь	5201	за 2024г.	2 088	(1 862)	314	-	-	(167)	-	-	2 403	(2 029)		
	5211	за 2023г.	2 020	(1 723)	69	-	-	(139)	-	-	2 088	(1 862)		
Машины и оборудование (кроме офисного)	5202	за 2024г.	92 003	(64 543)	1 497	(279)	279	(4 883)	-	-	93 220	(69 147)		
	5212	за 2023г.	66 568	(59 888)	25 435	-	-	(4 655)	-	-	92 003	(64 543)		
Офисное оборудование	5203	за 2024г.	496	(227)	50	-	-	(156)	-	-	546	(383)		
	5213	за 2023г.	252	(73)	244	-	-	(155)	-	-	496	(227)		
Транспортные средства	5204	за 2024г.	41 551	(39 654)	3 224	(326)	326	(1 252)	-	-	44 450	(40 580)		
	5214	за 2023г.	41 726	(37 113)	-	(175)	175	(2 716)	-	-	41 551	(39 654)		
Здания	5205	за 2024г.	77 121	(58 399)	-	-	-	(3 055)	-	-	77 121	(61 454)		
	5215	за 2023г.	77 121	(55 112)	-	-	-	(3 287)	-	-	77 121	(58 399)		
Сооружения	5206	за 2024г.	28 213	(20 768)	-	-	-	(1 165)	-	-	28 213	(21 934)		
	5216	за 2023г.	21 712	(19 827)	6 501	-	-	(941)	-	-	28 213	(20 768)		
Другие виды основных средств	5207	за 2024г.	6 315	(6 315)	229	-	-	(23)	-	-	6 544	(6 338)		
	5217	за 2023г.	6 435	(6 315)	-	(120)	-	-	-	-	6 315	(6 315)		
Земельные участки	5208	за 2024г.	4 936	-	-	-	-	-	-	-	4 936	-		
	5218	за 2023г.	4 936	-	-	-	-	-	-	-	4 936	-		
Учено в составе доходных вложений в материальные ценности - всего	5220	за 2024г.	-	-	-	-	-	-	-	-	-	-		
	5230	за 2023г.	-	-	-	-	-	-	-	-	-	-		
в том числе:	5221	за 2024г.	-	-	-	-	-	-	-	-	-	-		
	5231	за 2023г.	-	-	-	-	-	-	-	-	-	-		

## 2.2. Незавершенные капитальные вложения

Наименование показателя	Код	Период	На начало года	Изменения за период			На конец периода
				затраты за период	списано	принято к учету в качестве основных средств или увеличена стоимость	
Незавершенное строительство и незаконченные операции по приобретению, модернизации и т.п. основных средств - всего	5240	за 2024г.	2 252	5 519	(263)	(5 313)	2 195
	5250	за 2023г.	32 769	1 731	-	(32 248)	2 252
в том числе: Принтер Canon LBP6030W	5241	за 2024г.	57	-	57	-	-
	5251	за 2023г.	57	-	-	-	57
Кондиционер (сплит Haier HSU-09HPL)	5242	за 2024г.	-	69	-	(69)	-
	5252	за 2023г.	-	-	-	-	-
Телега TX TREMMER (рассыпная)	5243	за 2024г.	-	50	-	(50)	-
	5253	за 2023г.	-	-	-	-	-
Весы электронные товарные Стандарт 30/60	5244	за 2024г.	-	65	-	(65)	-
	5254	за 2023г.	-	-	-	-	-
Привод для откатных ворот	5245	за 2024г.	-	85	-	-	-
	5255	за 2023г.	-	-	85	-	-
Каркас ворот для проема	5246	за 2024г.	-	83	-	-	-
	5256	за 2023г.	-	-	83	-	-
Фундамент для ворот (сваи, швеллер)	5247	за 2024г.	-	28	-	-	-
	5257	за 2023г.	-	-	28	-	-
Обшивка ворот	5248	за 2024г.	-	10	-	-	-
	5258	за 2023г.	-	-	10	-	-
Насос промывочный ВихDECALPRO 3000	5249	за 2024г.	-	56	-	(56)	-
	5259	за 2023г.	-	-	-	-	-
Автомобиль Sollers Atlant		за 2024г.	-	2 635	-	(2 635)	-
		за 2023г.	-	-	-	-	-
Ноутбук Acer A515-57-51NV1		за 2024г.	-	50	-	(50)	-
		за 2023г.	-	-	-	-	-
Измельчитель веток GBK-70		за 2024г.	-	58	-	(58)	-
		за 2023г.	-	-	-	-	-
Станок лазерный Kimia 4040 Ruida		за 2024г.	-	150	-	(150)	-
		за 2023г.	-	-	-	-	-
Смартфон Samsung Galaxy S24		за 2024г.	-	109	-	(109)	-
		за 2023г.	-	-	-	-	-
Фрезерно-гравировальный станок с ЧПУ Cutter HD		за 2024г.	-	258	-	(258)	-
		за 2023г.	-	-	-	-	-
Квадрицикл Baltmors Striker 500 EFI		за 2024г.	-	589	-	(589)	-
		за 2023г.	-	-	-	-	-
Сервер Dell RoverEdge		за 2024г.	-	186	-	(186)	-
		за 2023г.	-	-	-	-	-
Измеритель-регулятор ИРТ-4/16		за 2024г.	-	69	-	(69)	-
		за 2023г.	-	-	-	-	-
Сервер DellPowerEdge		за 2024г.	-	144	-	(144)	-
		за 2023г.	-	-	-	-	-




2.3. Изменение стоимости основных средств в результате достройки, дооборудования, реконструкции и частичной ликвидации

Наименование показателя	Код	за 2024г.	за 2023г.
Увеличение стоимости объектов основных средств в результате достройки, дооборудования, реконструкции - всего	5260	-	188
в том числе:			
Система охранной сигнализации и видеонаблюдения	5261	-	188
Уменьшение стоимости объектов основных средств в результате частичной ликвидации - всего:	5270	-	-
в том числе:			
	5271	-	-

## 2.4. Иное использование основных средств

Наименование показателя	Код	На 31 декабря 2024 г.	На 31 декабря 2023 г.	На 31 декабря 2022 г.
Переданные в аренду основные средства, числящиеся на балансе	5280	-	-	-
Переданные в аренду основные средства, числящиеся за балансом	5281	-	-	-
Полученные в аренду основные средства, числящиеся на балансе	5282	-	-	-
Полученные в аренду основные средства, числящиеся за балансом	5283	100	100	100
Объекты недвижимости, принятые в эксплуатацию и фактически используемые, находящиеся в процессе государственной регистрации	5284	-	-	-
Основные средства, переведенные на консервацию	5285	-	-	-
Иное использование основных средств (залог и др.)	5286	-	-	-
Балансовая стоимость неамортизируемых основных средств	5287	5 391	5 391	5 511
	5288	-	-	-

Руководитель Савинский Николай Викторович

(подпись) (расшифровка подписи)

29 марта 2025 г.


### 3. Финансовые вложения

#### 3.1. Наличие и движение финансовых вложений

Наименование показателя	Код	Период	Изменения за период										На конец периода	
			На начало года		Поступило	выбыло (погашено)		начисление процентов (включая доведение первоначальной стоимости до номинальной)	Текущей рыночной стоимости (убытков от обесценения)	первоначальная стоимость		накопленная коррек- тировка		
			первоначальная стоимость	накопленная коррек- тировка		первоначальная стоимость	накопленная коррек- тировка			первоначальная стоимость	накопленная коррек- тировка			
Долгосрочные - всего	5301	за 2024г.	210	-	-	-	-	-	-	-	-	210	-	
	5311	за 2023г.	210	-	-	-	-	-	-	-	-	210	-	
в том числе:														
Паи и акции	5302	за 2024г.	210	-	-	-	-	-	-	-	-	210	-	
	5312	за 2023г.	210	-	-	-	-	-	-	-	-	210	-	
Краткосрочные - всего	5305	за 2024г.	125 461	-	5 687 600	(5 683 610)	-	-	-	-	-	129 451	-	
	5315	за 2023г.	121 876	-	3 468 145	(3 464 560)	-	-	-	-	-	125 461	-	
в том числе:														
Депозит	5306	за 2024г.	98 000	-	5 683 800	(5 676 800)	-	-	-	-	-	105 000	-	
	5316	за 2023г.	80 000	-	3 468 100	(3 450 100)	-	-	-	-	-	98 000	-	
Предоставленные займы организациям	5307	за 2024г.	21 761	-	-	(4 000)	-	-	-	-	-	17 761	-	
	5317	за 2023г.	34 761	-	-	(13 000)	-	-	-	-	-	21 761	-	
Предоставленные займы сотрудников	5308	за 2024г.	5 700	-	3 800	(2 810)	-	-	-	-	-	6 690	-	
	5318	за 2023г.	7 115	-	45	(1 460)	-	-	-	-	-	5 700	-	
Финансовых вложений - итого	5300	за 2024г.	125 671	-	5 687 600	(5 683 610)	-	-	-	-	-	129 661	-	
	5310	за 2023г.	122 086	-	3 468 145	(3 464 560)	-	-	-	-	-	125 671	-	

**3.2. Иное использование финансовых вложений**

Наименование показателя	Код	На 31 декабря 2024 г.	На 31 декабря 2023 г.	На 31 декабря 2022 г.
Финансовые вложения, находящиеся в залоге - всего	5320	-	-	-
в том числе:				
5321				
Финансовые вложения, переданные третьим лицам (кроме продажи) - всего	5325	-	-	-
в том числе:				
5326				
5329				
Иное использование финансовых вложений		-	-	-

Руководитель *Савинский Николай Викторович*  
 (подпись)  
 (расшифровка подписи)

29 марта 2025 г.



#### 4. Запасы

##### 4.1. Наличие и движение запасов

Наименование показателя	Код	Период	На начало года				Изменения за период				На конец периода		
			себе-стоимость	величина резерва под снижение стоимости	балансовая стоимость	поступления и затраты	себе-стоимость	резерв под снижение стоимости	убытков от снижения стоимости	оборот запасов между их группами (видами)	себе-стоимость	величина резерва под снижение стоимости	балансовая стоимость
Запасы - всего	5400	за 2024г.	5 908	-	5 908	258 043	(254 970)	-	X	8 980	-	8 980	
	5420	за 2023г.	4 727	-	4 727	233 017	(231 836)	-	X	5 908	-	5 908	
в том числе:	5401	за 2024г.	5 908	-	5 908	59 839	(56 767)	-	-	8 980	-	8 980	
	5421	за 2023г.	4 727	-	4 727	54 918	(53 738)	-	-	5 908	-	5 908	
Готовая продукция	5402	за 2024г.	-	-	-	-	-	-	-	-	-	-	
	5422	за 2023г.	-	-	-	-	-	-	-	-	-	-	
Товары для перепродажи	5403	за 2024г.	-	-	-	-	-	-	-	-	-	-	
	5423	за 2023г.	-	-	-	-	-	-	-	-	-	-	
Товары и готовая продукция отгруженные	5404	за 2024г.	-	-	-	-	-	-	-	-	-	-	
	5424	за 2023г.	-	-	-	-	-	-	-	-	-	-	
Затраты в незавершенном производстве	5405	за 2024г.	-	-	-	198 203	(198 203)	-	-	-	-	-	
	5425	за 2023г.	-	-	-	178 099	(178 099)	-	-	-	-	-	
Прочие запасы и затраты	5406	за 2024г.	-	-	-	-	-	-	-	-	-	-	
	5426	за 2023г.	-	-	-	-	-	-	-	-	-	-	
	5407	за 2024г.	-	-	-	-	-	-	-	-	-	-	
	5427	за 2023г.	-	-	-	-	-	-	-	-	-	-	

**4.2. Запасы в залоге**

Наименование показателя	Код	На 31 декабря 2024 г.	На 31 декабря 2023 г.	На 31 декабря 2022 г.
Запасы, не оплаченные на отчетную дату - всего	5440	-	-	-
в том числе:				
5441	5441	-	-	-
Запасы, находящиеся в залоге по договору - всего	5445	-	-	-
в том числе:				
5446	5446	-	-	-

Руководитель  (подпись)  
 Савинский Николай Викторович  
 (расшифровка подписи)

29 марта 2025 г.

**5. Дебиторская и кредиторская задолженность**  
**5.1. Наличие и движение дебиторской задолженности**

Наименование показателя	Код	Период	Изменения за период										На конец периода					
			На начало года			выбыло				перевод из			учтенная резерва по условиям договора	величина резерва по сомнительным долгам				
			учтенная резерва по условиям договора	величина резерва по сомнительным долгам	в результате хозяйственных операций (сумма долга по сделке, операции)	причитающиеся проценты, штрафы и иные начисления	погашение	спливание на финансовый результат	восстановление резерва	перевод из долго- в краткосрочную задолженность	перевод из дебиторской в кредиторскую задолженность	перевод из кредитной в дебиторскую задолженность						
Долгосрочная дебиторская задолженность - всего	5501 5521	за 2024г. за 2023г.	- -	- -	- -	- -	- -	- -	- -	- -	- -	- -	- -	- -	- -	- -	- -	
в том числе: Расчеты с покупателями и заказчиками	5502 5522	за 2024г. за 2023г.	- -	- -	- -	- -	- -	- -	- -	- -	- -	- -	- -	- -	- -	- -	- -	- -
Авансы выданные	5503 5523	за 2024г. за 2023г.	- -	- -	- -	- -	- -	- -	- -	- -	- -	- -	- -	- -	- -	- -	- -	- -
Прочая	5504 5524	за 2024г. за 2023г.	- -	- -	- -	- -	- -	- -	- -	- -	- -	- -	- -	- -	- -	- -	- -	- -
	5505 5525	за 2024г. за 2023г.	- -	- -	- -	- -	- -	- -	- -	- -	- -	- -	- -	- -	- -	- -	- -	- -
Краткосрочная дебиторская задолженность - всего	5510 5530	за 2024г. за 2023г.	54 433 62 908	(200) (1 396)	28 218 4 352	- -	(23 191) (10 324)	(2 779)	(134) (1 196)	- -	3 159 -	- -	276	62 620 54 433	(66) (200)	- -	- -	- -
в том числе: Расчеты с покупателями и заказчиками	5511 5531	за 2024г. за 2023г.	28 388 22 224	(200) (1 396)	7 720 11 446	- -	(5 631) (5 283)	(134) (1 196)	- -	- -	- -	- -	- -	30 477 28 388	(66) (200)	- -	- -	- -
Авансы выданные	5512 5532	за 2024г. за 2023г.	5 245 4 515	- -	5 911 1 352	- -	(3 691) (623)	- -	- -	- -	- -	- -	- -	7 465 5 245	- -	- -	- -	- -
Прочая	5513 5533	за 2024г. за 2023г.	20 801 36 169	- -	14 586 (8 447)	- -	(13 869) (4 418)	(2 779)	- -	- -	3 159 -	- -	276	24 678 20 801	- -	- -	- -	- -
	5514 5534	за 2024г. за 2023г.	- -	- -	- -	- -	- -	- -	- -	- -	- -	- -	- -	- -	- -	- -	- -	- -
Итого	5500 5520	за 2024г. за 2023г.	54 433 62 908	(200) (1 396)	28 218 4 352	- -	(23 191) (10 324)	(2 779)	(134) (1 196)	- -	3 159 -	- -	276	62 620 54 433	(66) (200)	- -	- -	- -

## 5.2. Просроченная дебиторская задолженность


Наименование показателя	Код	На 31 декабря 2024 г.		На 31 декабря 2023 г.		На 31 декабря 2022 г.	
		учтенная по условиям договора	балансовая стоимость	учтенная по условиям договора	балансовая стоимость	учтенная по условиям договора	балансовая стоимость
Всего	5540	-	-	-	-	-	-
в том числе:							
расчеты с покупателями и заказчиками	5541	-	-	-	-	-	-
расчеты с поставщиками и заказчиками (в части авансовых платежей, предоплат)	5542	-	-	-	-	-	-
прочая	5543	-	-	-	-	-	-
	5544	-	-	-	-	-	-

## 5.3. Наличие и движение кредиторской задолженности

Наименование показателя	Код	Период	Остаток на начало года	Изменения за период						перевод из кредиторовской в дебиторскую задолженность	перевод из дебиторской в кредиторскую задолженность	перевод из долго- в краткосрочную задолженность	списание на финансовый результат	Остаток на конец периода	
				поступление		выбыло		причитающиеся проценты, штрафы и иные начисления	погашение						
				в результате хозяйственных операций (сумма долга по сделке, операции)											
Долгосрочная кредиторская задолженность - всего	5551	за 2024г.	-	-	-	-	-	-	-	-	-	-	-	-	-
	5571	за 2023г.	-	-	-	-	-	-	-	-	-	-	-	-	-
в том числе:															
кредиты	5552	за 2024г.	-	-	-	-	-	-	-	-	-	-	-	-	-
	5572	за 2023г.	-	-	-	-	-	-	-	-	-	-	-	-	-
займы	5553	за 2024г.	-	-	-	-	-	-	-	-	-	-	-	-	-
	5573	за 2023г.	-	-	-	-	-	-	-	-	-	-	-	-	-
прочая	5554	за 2024г.	-	-	-	-	-	-	-	-	-	-	-	-	-
	5574	за 2023г.	-	-	-	-	-	-	-	-	-	-	-	-	-
	5555	за 2024г.	-	-	-	-	-	-	-	-	-	-	-	-	-
	5575	за 2023г.	-	-	-	-	-	-	-	-	-	-	-	-	-
Краткосрочная кредиторская задолженность - всего	5560	за 2024г.	17 403	2 723	5	(5 244)	(10 138)	(150)	3 159	-	276	-	18 045		
	5580	за 2023г.	33 337	(5 922)	-	(10 138)	-	-	-	-	-	-	17 403		
в том числе:															
расчеты с поставщиками и подрядчиками	5561	за 2024г.	8 017	1 180	-	(5 223)	-	-	-	-	-	-	3 975		
	5581	за 2023г.	5 391	5 185	-	(2 409)	(150)	-	-	-	-	-	8 017		
авансы полученные	5562	за 2024г.	40	4	-	-	-	-	-	-	-	-	43		
	5582	за 2023г.	5 744	24	-	(5 728)	-	-	-	-	-	-	40		
расчеты по налогам и взносам	5563	за 2024г.	7 992	1 539	5	-	-	-	3 159	-	-	-	12 695		
	5583	за 2023г.	20 824	(11 131)	-	(1 977)	-	-	-	-	276	-	7 992		
кредиты	5564	за 2024г.	-	-	-	-	-	-	-	-	-	-	-		
	5584	за 2023г.	-	-	-	-	-	-	-	-	-	-	-		
займы	5565	за 2024г.	-	-	-	-	-	-	-	-	-	-	-		
	5585	за 2023г.	-	-	-	-	-	-	-	-	-	-	-		
прочая	5566	за 2024г.	1 354	-	-	(22)	-	-	-	-	-	-	1 332		
	5586	за 2023г.	1 378	-	-	(24)	-	-	-	-	-	-	1 354		
	5567	за 2024г.	-	-	-	-	-	-	-	-	-	-	-		
	5587	за 2023г.	-	-	-	-	-	-	-	-	-	-	-		
Итого	5550	за 2024г.	17 403	2 723	5	(5 244)	(10 138)	(150)	3 159	-	276	-	18 045		
	5570	за 2023г.	33 337	(5 922)	-	(10 138)	-	-	-	-	-	-	17 403		

## 5.4. Просроченная кредиторская задолженность

Наименование показателя	Код	На 31 декабря 2024 г.	На 31 декабря 2023 г.	На 31 декабря 2022 г.
Всего	5590	-	-	-
в том числе:				
расчеты с поставщиками и подрядчиками	5591	-	-	-
расчеты с покупателями и заказчиками	5592	-	-	-
прочая задолженность	5593	-	-	-
	5594	-	-	-




Руководитель \_\_\_\_\_  
(подпись)  
**Савинский Николай Викторович**  
(расшифровка подписи)


29 марта 2025 г.


**6. Затраты на производство (расходы на продажу)\***

Наименование показателя	Код	за 2024г.	за 2023г.
Материальные затраты	5610	56 143	53 302
Расходы на оплату труда	5620	84 645	76 193
Отчисления на социальные нужды	5630	17 488	15 973
Амортизация	5640	10 701	11 874
Прочие затраты	5650	70 083	58 406
Итого по элементам	5660	239 060	215 748
Фактическая себестоимость проданных товаров	5665	-	-
Изменение остатков (прирост [-]): незавершенного производства, готовой продукции и др.	5670	-	-
Изменение остатков (уменьшение [+]): незавершенного производства, готовой продукции и др.	5680	-	-
Итого расходы по обычным видам деятельности	5600	239 060	215 748



\* - Для организаций, осуществляющих торговую деятельность добавлена строка 5665, учитывающая фактическую себестоимость товаров



Руководитель  (подпись)  
**Савинский Николай Викторович** (расшифровка подписи)


29 марта 2025 г.



**8. Обеспечения обязательств**

Наименование показателя	Код	На 31 декабря 2024 г.	На 31 декабря 2023 г.	На 31 декабря 2022 г.
Полученные - всего	5800	-	-	-
в том числе:				
5801	5801	-	-	-
5810	5810	-	-	-
Выданные - всего				
в том числе:				
5811	5811	-	-	-

*Савинский*





**Савинский Николай  
Викторович**  
(расшифровка подписи)

Руководитель \_\_\_\_\_  
(подпись)

29 марта 2025 г.

## 9. Государственная помощь

Наименование показателя	Код	за 2024г.		за 2023г.	
		На начало года	Получено за год	Возвращено за год	На конец года
Получено бюджетных средств - всего	5900	-	-	-	-
в том числе:					
на текущие расходы	5901	-	-	-	-
на вложения во внеоборотные активы	5905	-	-	-	-
Бюджетные кредиты - всего					
в том числе:					
за 2024г.	5910	-	-	-	-
за 2023г.	5920	-	-	-	-
за 2024г.	5911	-	-	-	-
за 2023г.	5921	-	-	-	-

Савинский Николай  
Викторович  
(расшифровка подписи)

Руководитель \_\_\_\_\_  
(подпись)

29 марта 2025 г.

## ПОЯСНЕНИЯ

к годовой бухгалтерской отчетности за 2024 год

Акционерное общество «Наро – Фоминский хладокомбинат»

### 1. Основные сведения об организации

Акционерное общество «Наро-Фоминский хладокомбинат, юридический и фактический адрес:

143302, Московская область, город Наро-Фоминск, улица Московская, 15, телефон: +74955805890

Адрес в сети Интернет: www.nxk.ru

ОГРН 1025003756359 свидетельство о внесении записи ЕГРЮЛ выдано 11.02.1992г. (серия 50 № 001278926)

ИНН 5030004410

КПП 503001001

Зарегистрировано Межрайонная ИФНС России по городу Наро-Фоминску Московской области № 5030

**Руководство текущей деятельностью** Общества осуществляется единоличным исполнительным органом - Генеральным директором общества.

Деятельность осуществлялась Обществом на протяжении всего периода 2024 года и была направлена на получение доходов в отчетном и последующих периодах.

В соответствии с Федеральным законом № 307-ФЗ от 30.12.2008г. «Об аудиторской деятельности» организация подлежит обязательному аудиту.

Деятельность осуществлялась Обществом на протяжении всего периода 2024 года и была направлена на получение доходов в отчетном и последующих периодах.

**Сведения об изменении капитала (уставный, резервный, добавочный):** Изменений в уставном, резервном и добавочном капитале за 2024г. АО «Наро-Фоминский хладокомбинат» не произошло.

**Размер Уставного капитала Общества** на 31.12.2024г. составляет 14 тыс. рублей. Изменения размера уставного, добавочного и резервного капитала не производилось.

**Краткая характеристика деятельности:** Основным видом деятельности является: «Хранение и складирование замороженных или охлажденных грузов», дополнительными являются «Производство пара и горячей воды (тепловой энергии) котельными» и прочие услуги.

Общество является субъектом СМП.

**Средняя численность работающих составила** ----- 129 человека.

**Крупные сделки.** Нет

Бухгалтерская отчетность Общества сформирована исходя из действующих в Российской Федерации правил бухгалтерского учета и отчетности и Федерального закона № 402-ФЗ от 06.12.2011 г. «О бухгалтерском учете». Общество не имеет обособленные подразделения.

### Связанные стороны:

Участниками Общества являются

- Савинский Николай Викторович- 41,4974 %
- другие физические лица, имеющие долю менее 20% в уставном капитале акционерного общества;

Совет директоров: Белкин Р.С., Благушина Е.Н., Барсуков Н.Н., Лепкова И.Б., Савинский Н.В.

С участниками общества хозяйственных операций не было.

Вознаграждение управленческого персонала (заработная плата, премия): 8713,69 тыс.руб

Дочерние (зависимые) предприятия: ООО «Грузосервис» - 100%

Операций со связанными сторонами в отчетном периоде:

ООО «Грузо-Сервис» (аренда помещений АО «Наро-Фоминский хладокомбинат» - 2,0 млн.руб), ПРР – 19,6 млн.руб, ООО «Грузосервис» (аренда помещений 0,1 млн.руб), аренда погрузчика – 0,9 млн.руб

### 2. Учетная политика (основные позиции):

Учетная политика по бухгалтерскому учету и налоговому учету АО «Наро-Фоминский хладокомбинат», утверждена приказом Общества от 31.12.2021, разработана в соответствии с законодательством Российской Федерации о бухгалтерском учете, в связи с введением новых ФСБУ, внесены изменения

Система налогообложения — общая (ОСНО).

Бухгалтерский учет и составление отчетности осуществляются в соответствии с требованиями 402-ФЗ «О бухгалтерском учете» от 06.12.2011г.

Бухгалтерский и налоговый учет ведется с применением регистров с использованием бухгалтерской программы 1С:Бухгалтерия, редакция 8.3

Первичные формы документов разработаны на основании типовых унифицированных форм.

Учет выручки ведется по методу начисления.

Управленческие расходы не группируются на счете 20 «Основное производство», а напрямую включаются в состав себестоимости готовой продукции.

Бухгалтерский учет основных средств в АО «Наро-Фоминский хладокомбинат» организован в соответствии с ПБУ 6/01 «Учет основных средств» и Методическими указаниями по бухгалтерскому учету основных средств, утвержденными приказом Минфина России от 13.10.2003г. № 91.

Амортизация начисляется линейным способом.

ТМЦ принимаются к учету по средней себестоимости. Стоимость находящихся в эксплуатации материалов погашается при выбытии согласно акта на списание. ТЗР включаются в себестоимость приобретенных ценностей.

**Организация формирует резерв по сомнительным долгам.** Ежегодно производится инвентаризация дебиторской задолженности контрагентов с целью оценки необходимости начисления резерва сомнительных долгов. При отсутствии сомнительной дебиторской задолженности – резерв не начисляется.

Применяется ПБУ 18 «Учет расчетов по налогу на прибыль организаций».

Расчеты будущих периодов учитываются на счете 97 «Расходы будущих периодов» и списываются на расходы равными частями в течение срока использования.

Инвентаризация активов и обязательств проводится по распоряжению руководителя организации перед составлением годовой бухгалтерской отчетности по состоянию на 31 декабря.

**В 2024 году в учетную политику внесены изменения в связи с началом применения ФСБУ 6/2020 и ФСБУ 26/2020, ФСБУ 25/2018.**

В соответствии с требованиями пункта 1 ст. 19 ФЗ от 06.12.2011 года № 402 «О бухгалтерском учете» Обществом определен порядок организации внутреннего контроля.

### **3. Раскрытие информации по основным показателям бухгалтерской отчетности**

#### **Нематериальные активы**

Общество не имеет нематериальных активов.

#### **Основные средства**

Для ведения уставной деятельности используются собственные производственные помещения.

Право собственности на объекты недвижимости, учтенные на балансе, подтверждены соответствующими свидетельствами.

Состав и движение основных средств представлено в таблице № 2.1 пояснений к бухгалтерской отчетности, незавершенных капитальных вложений в таблице № 2.2 пояснений к бухгалтерской отчетности.

Информация о сроках полезного использования по группам ОС:

Наименование показателя	Срок полезного использования (мес.)	Способ начисления амортизационных начислений
1 группа ОС	15 месяцев	Линейный
2 группа ОС	30 месяцев	Линейный
3 группа ОС	48 месяцев	Линейный
6 группа ОС	121 месяц	Линейный

**Долгосрочные активы к продаже отсутствуют.**

Инвестиционной недвижимости Общество не имеет. Основных средств в залоге нет.

Переход на ФСБУ 25/2018 «Аренда» произведен альтернативным методом. Договоры аренды сроком более 12 месяцев не заключались.

Переход на ФСБУ 26/2020 «Капитальные вложения» произведен альтернативным методом. Авансы на капитальные вложения не перечислялись, капитальных вложений в инвестиционную недвижимость не было.

#### **Материально-производственные запасы**

Способы оценки МПЗ не изменялись. МПЗ в качестве обеспечения обязательств в залог не передавались.

Резерв под снижение стоимости МПЗ не создавался ввиду отсутствия признаков обесценения МПЗ.

Инвентаризация ТМЦ и товарных остатков проведена выборочно на основании приказа руководителя № 77-а от 28.12.2024г. по состоянию на 31.12.2024г.

ФСБУ 5 «Запасы» применяется с 2021 года, переход произведен перспективным методом, без пересчета показателей предыдущих периодов.

Резерв от обесценения (п. 32, подп. «б», «в» п. 45 ФСБУ 5/2019)

Способы оценки и расчета себестоимости по видам запасов (подп. «д» п. 45 ФСБУ 5/2019)

Результат от выбытия запасов (п. 43, 44 ФСБУ 5/2019):

- при продаже (подп. «а»);
- в иных случаях (подп. «б»)

#### Долгосрочные займы выданные

Договоры	Остаток на начало периода	Получено займов в отчетном периоде	Возвращено в отчетном периоде	Остаток на конец периода
ООО «Гортопсбыт»				
б/н от 26.02.03	2410800,00	0,00	0,00	2410800,00
б/н от 09.11.09	200000,00	0,00	200000,00	200000,00
<b>Итого</b>	<b>2610800,00</b>	<b>0,00</b>	<b>4000000,00</b>	<b>2610800,00</b>

Залоги и обеспечения обязательств по долгосрочным займам отсутствуют.

Краткосрочные финансовые вложения:

#### Краткосрочные займы выданные

ООО «Русские Витязи»				
01/3-21 от 08 апреля 2021 года	19150000,00	0,00	4000000,00	17760800,00
<b>Итого</b>	<b>19150000,00</b>	<b>0,00</b>	<b>4000000,00</b>	<b>17760800,00</b>

Имеются залоги и обеспечения по некоторым выданным краткосрочным займам: ТМЦ на хранении Фирмы (рыба замороженная в тарной упаковке, рыбная продукция и морепродукты)

К краткосрочным вложениям отнесены также краткосрочные депозиты.

#### Применение ПБУ 18/02

Информация об условном расходе (условном доходе) по налогу на прибыль:

Наименование показателя	Сумма (тыс. руб.)
Налог на прибыль	8047
Текущий налог	7440
Отложенный налог	607

Информация о постоянных и временных разницах отчетного периода, повлекших корректировку условного расхода по налогу на прибыль в целях определения текущего налога.

Постоянные и временные разницы	Начислено	Списано	Изменение показателя
Отложенные налоговые активы	2303	45	2258
Отложенные налоговые обязательства	184	3049	2865
Постоянное налоговое обязательство	2970	2970	0

#### Оценочные обязательства и резервы

Резерв по сомнительным долгам на конец отчетного периода сформирован на сумму 66 036,00 руб. в связи с наличием просроченной и ничем не обеспеченной задолженности следующих организаций.

Контрагенты	Сумма резерва
БРИЗ	50 160,00
Милкоу	15 876,00
<b>Итого</b>	<b>66 036,00</b>

#### 4. Финансовый результат хозяйственной деятельности

Финансовый результат, полученный в 2024 году составил 19 277 тыс. руб.

Выручка, полученная в результате выполнения договоров, предусматривающих исполнение обязательств неденежными средствами отсутствует.

**Основные причины полученного финансового результата:** На финансовый результат деятельности предприятия в 2024 году повлияли понесенные и списанные на финансовый результат расходы, связанные с формированием сомнительной задолженности и создание резерва по оплате отпусков, уровень ставки по депозитам.

Состав расходов по основной деятельности приведен в таблице № 6 пояснений к бухгалтерской отчетности.

**Доходы по основной деятельности в размере 261 413 тыс. руб. и по отношению к 2023г. увеличились на 9,54 %**

Выручка от реализации	2024 год		2023 год		% по отношению к 2023г.
	сумма, тыс.руб	удельный вес,%	сумма, тыс.руб	удельный вес,%	
Услуги по хранению и складированию	190638	72,93	174035	76,47	109,54
Аренда и эксплуатация	47675	18,23	42360	18,61	112,55
Производство пара и горячей воды (тепловой энергии) котельными	4910	1,88	6842	3,01	71,76
Агентские услуги	711	0,27	645	0,28	110,23
Прочие услуги	17479	6,69	3718	1,63	470,12
<b>Итого выручка</b>	<b>261413</b>	<b>100,00</b>	<b>227600</b>	<b>100,00</b>	<b>114,86</b>
Внереализационные доходы	19427	100	9782	100	198,60

**Прочие доходы составили** - 19 427,46 тыс. руб., в том числе:

- % займов – 2 628,51 тыс. руб.
- % депозитов – 16 551,05 тыс. руб.
- % банка – 13,96 тыс. руб.
- Реализация ТМЦ – 54,85 тыс. руб.
- Прочее – 179,09 тыс.руб

Выручка, полученная в результате выполнения договоров, предусматривающих исполнение обязательств неденежными средствами отсутствует.

Состав расходов по основной деятельности приведен в таблице № 6 пояснений к бухгалтерской отчетности.

**Прочие расходы составили** - 14 466,82 тыс. руб., в том числе:

- Реализация ТМЦ- 6,56 тыс. руб.;
- Претензии (убытки) клиентов – 351,19 тыс. руб.;
- Налоги и взносы – 505,62 тыс. руб.;
- Благотворительная помощь- 10,00 тыс. руб.;
- Услуги банка- 675,30 тыс. руб.;
- Взыскание по постановлению суда – 3 626,46 тыс. руб.;
- Дебиторская задолженность – 7 742,14 тыс. руб.;
- Госпошлина – 201,93 тыс. руб.;
- Штрафы, пени – 5,60 тыс. руб.;
- Прочее – 1 342,02 тыс.руб.

#### 5. Прочие сведения

**Раскрытие информации о финансовых рисках**

Общество не имеет финансовых, правовых, репутационных и других видов рисков. Отсутствует риск начала процедуры банкротства или ликвидации организации.

#### **Информация о существенных фактах**

Существенные факты в 2024 году не имелись.

#### **Информация о совершенных Обществом крупных сделках**

Сделки, признаваемые в соответствии с федеральным законом от № 208-ФЗ от 26.12.1995 «Об акционерных обществах» крупными сделками, Обществом в 2024 году не совершались.

#### **Прекращаемая деятельность**

В 2024 году у Общества не было операций по прекращению деятельности.

Реорганизация, ликвидация не планируется.

#### **Совместная деятельность**

В 2024 году Общество не осуществляло совместную деятельность

#### **Информация о затратах на освоение природных ресурсов**

В течение 2024 года организация не осуществляла расходов на освоение природных ресурсов.

#### **Информация о чрезвычайных фактах**

Чрезвычайных фактов, существенно повлиявших на условия ведения хозяйственной деятельности не было.

**События после отчетной даты**, признанные фактами хозяйственной деятельности, которые оказали или могут оказать влияние на финансовое состояние, движение денежных средств или результаты деятельности Общества в период между отчетной датой и датой подписания бухгалтерской отчетности за отчетный год, не происходили.

Компания считает возросшую нестабильность существенным событиями после отчетной даты, но не требующими корректировки показателей бухгалтерской (финансовой) отчетности на 31 декабря 2024 г.

Размер Уставного капитала Общества на 31.12.2024г. составляет 14 328 рублей и состоит из 286560 обыкновенных именных акций, номинальной стоимостью 0,05 рублей каждая.

С 17.06.2002г. реестр акционеров ведет АО «НЕЗАВИСИМАЯ РЕГИСТРАТОРСКАЯ КОМПАНИЯ Р.О.С.Т.» по договору № РА-20/02 о ведении и хранении Реестра владельцев именных ценных бумаг от 17.06.2002г.

Генеральный директор  
« 29 » марта 2025 год.



Савинский Н.В.



Прошито, пронумеровано 40  
(Сарок) лист 06

Директор

ООО «АУДИТСЕРВИС»

Ю.М. Светлова

«29» мар 2025 года

